



Kakemono des 5 immobilisations en Aïkido



Éléments à imprimer, colorier, et instructions de montage

Le *kakemono* (掛物, littéralement « objet accroché ») ou *kakejiku* (掛軸), parfois francisé en *kakémono*, désigne au Japon une peinture ou une calligraphie sur soie ou sur papier encadrée en rouleau et destinée à être accrochée au mur ou sur les mâts d'éclairage public.



**Nous te proposons d'en fabriquer un
que tu pourras poser dans ta chambre pour la décorer !**

Instructions de montage

Imprimer les pages 3 à 9

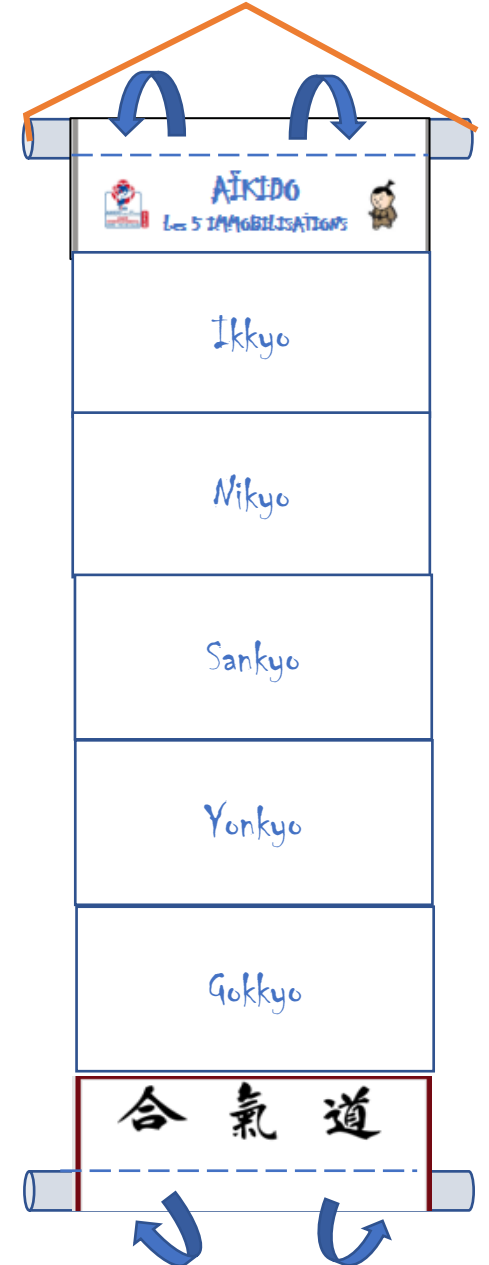
Si tu en as envie, avant le montage tu peux colorier les personnages, décorer à ton goût le dojo.


Fournitures

- 2 rouleaux de carton type support de film plastique  x2
- Une jolie ficelle 
- Du ruban adhésif ou du ruban de couleur et de la colle
- Un clou ou de quoi accrocher le kakemono au mur de ta chambre




Relie chaque feuille à la précédente avec du ruban adhésif ou de la colle.





Partie à enrouler et fixer autour du tube en carton




AÏKIDO

Les 5 IMMOBILISATIONS



IKKYO - UDE OSAE




NIKYO - KOTE MAWASHI




SANKYO - KOTE HINERI




YONKYO - TEKUBI OSAE



GOKYO - UDE NOBASHI



合 氣 道



Partie à enrouler et à fixer autour du tube en carton.

