












## Labyrinthe du Dojo de Sakura




Le Dojo de Sakura recèle bien des secrets. Trouveras-tu le Kamiza du Dojo ? Il se trouve au 2<sup>e</sup> étage de ce Dojo labyrinthique. Tu dois atteindre le Kamiza en évitant les pièges et les redoutables gardes qui protègent le Kamiza. Heureusement, tu disposes aussi d'armes et de cordes pour t'aider. Fais-en bon usage !

	<p>Pour atteindre le Kamiza, tu dois bien suivre les consignes et tu ne dois pas être vu par les gardes. Il est donc interdit de passer par le même couloir qu'eux, sauf si tu as trouvé la sabre Katana qui permet de les éliminer.</p>	
	<p>La plaque de Kanji signifiant « Aï Ki Do » sert à ouvrir la salle où se trouve le Kamiza. Elle est donc un passage obligé : n'oublie pas de la prendre avec toi !</p>	
	<p>Les Jo permettent de faire basculer les lourdes pierres qui bouchent le passage à certains endroits.</p>	
	<p>La corde permet de franchir les pièges.</p>	
	<p>Les escaliers permettent de passer d'un étage à l'autre en respectant les couleurs.</p>	


**Un dernier conseil : avant de te lancer dans l'aventure, visite les lieux, parcours ses salles et repère les difficultés. Bon courage !**



### Rez-de-chaussée



1er étage



## 2<sup>e</sup> étage

